

Clé USB de l' UFT








Mise en œuvre lecteur MP3

Avec l'explorateur de fichiers, périphérique UFT ici (E:) Sélectionner à la racine de la clé USB le répertoire " 08 LECTEUR MP3"

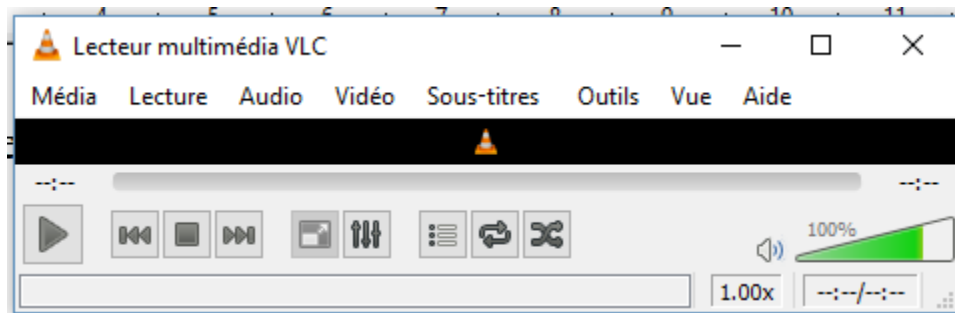
 08 LECTEUR MP3	26/03/2016 11:32	Dossier de fichiers
--	------------------	---------------------

Puis afficher le contenu de ce répertoire (doubles-clics) vous obtenez :

 App	26/03/2016 11:31	Dossier de fichiers	
 Data	26/03/2016 11:32	Dossier de fichiers	
 Other	26/03/2016 11:31	Dossier de fichiers	
 help	09/02/2016 05:36	Fichier HTML	6 Ko
 VLCPortable	25/02/2016 17:55	Application	133 Ko

Sélectionner et lancer l'application "VLCPortable" (doubles-clics)

vous obtenez après un certain temps le bandeau de commandes du lecteur audio VLC:



< [Retour](#) >